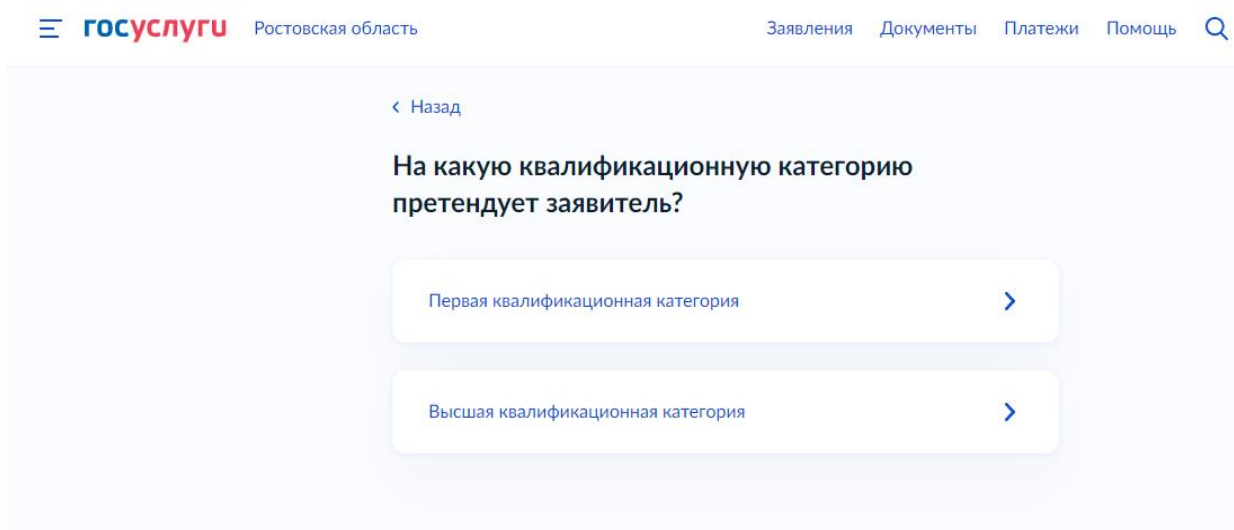


# ПАМЯТКА

Как подать заявление на присвоение квалификационной категории (высшая, первая) через Федеральную государственную информационную систему «Единый портал государственных и муниципальных услуг (функций)» (далее – ЕПГУ)

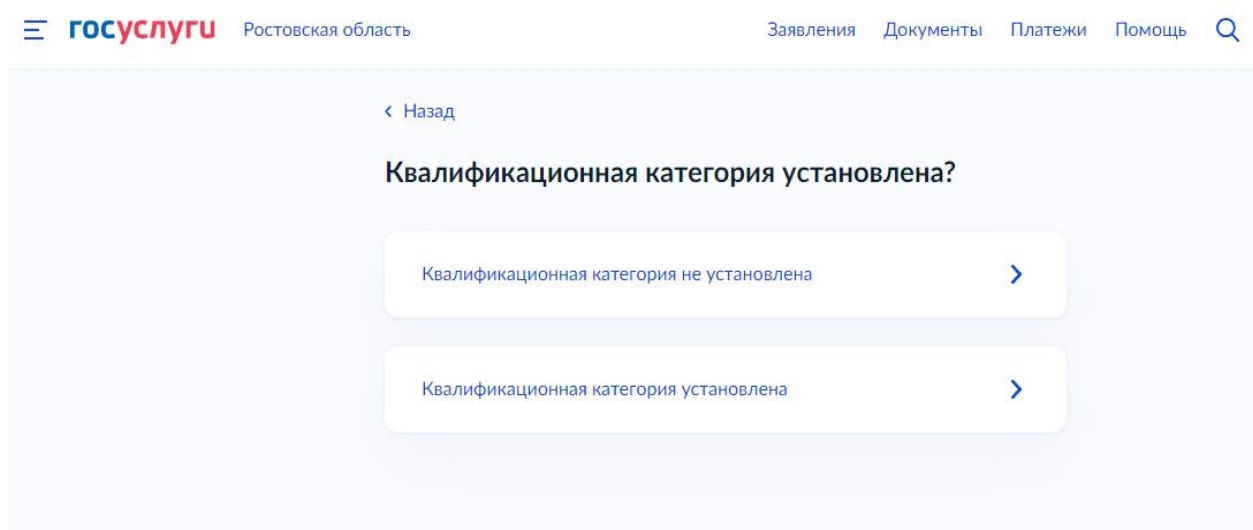
Официальный сайт ЕПГУ <https://www.gosuslugi.ru/> – зайти в свой личный кабинет – ввести в поисковой строке «Аттестация педагогических работников организаций, осуществляющих образовательную деятельность» – «Начать» – паспортные данные – «Верно» – контактный телефон – «Верно» – адрес электронной почты – «Верно» – адрес регистрации – «Верно».

Последующая цепочка действий отражена ниже:



The screenshot shows the 'gosuslugi.ru' website interface. At the top, there is a navigation bar with the 'gosuslugi' logo, the region 'Ростовская область', and links for 'Заявления', 'Документы', 'Платежи', and 'Помощь'. Below the navigation bar, there is a breadcrumb link '< Назад'. The main heading asks 'На какую квалификационную категорию претендует заявитель?'. There are two buttons: 'Первая квалификационная категория' and 'Высшая квалификационная категория', both with right-pointing arrows.

Рис. 1



The screenshot shows the 'gosuslugi.ru' website interface. At the top, there is a navigation bar with the 'gosuslugi' logo, the region 'Ростовская область', and links for 'Заявления', 'Документы', 'Платежи', and 'Помощь'. Below the navigation bar, there is a breadcrumb link '< Назад'. The main heading asks 'Квалификационная категория установлена?'. There are two buttons: 'Квалификационная категория не установлена' and 'Квалификационная категория установлена', both with right-pointing arrows.

Рис. 2\*

\*Если ранее вам была присвоена квалификационная категория, укажите данные решения о её установлении – дату, номер и наименование принявшего органа

< Назад

### Укажите сведения о месте работы и должности

Место работы

МБОУ СОШ № 2

Укажите наименование организации в соответствии с Уставом

Должность

учитель

Укажите занимаемую должность, по которой заявитель желает пройти аттестацию

Далее

Рис. 3

< Назад

### Загрузите документы

#### Документы, подтверждающие личные профессиональные достижения

Загрузите документы, подтверждающие результаты профессиональной деятельности педагогического работника, претендующего на установление соответствующей квалификационной категории.

Для загрузки выберите файл с расширением \*.PDF, \*.JPG, \*.JPEG, \*.PNG, \*.BMP, \*.TIFF, \*.DOC, \*.DOCX, \*.ZIP, \*.RAR, \*.SIG.

Максимально допустимый размер файла – 1 Гб.

Перетащите файлы или выберите на компьютере

Выбрать файл

Далее

Рис. 4

< Назад

Выберите подразделение

Адрес или название

Министерство общего и профессионального образования Ростовской области

Адрес  
344082, Ростовская область, город Ростов-на-Дону, Доломановский пер., д.31

Наименование  
Минобразование Ростовской области

Выбрать

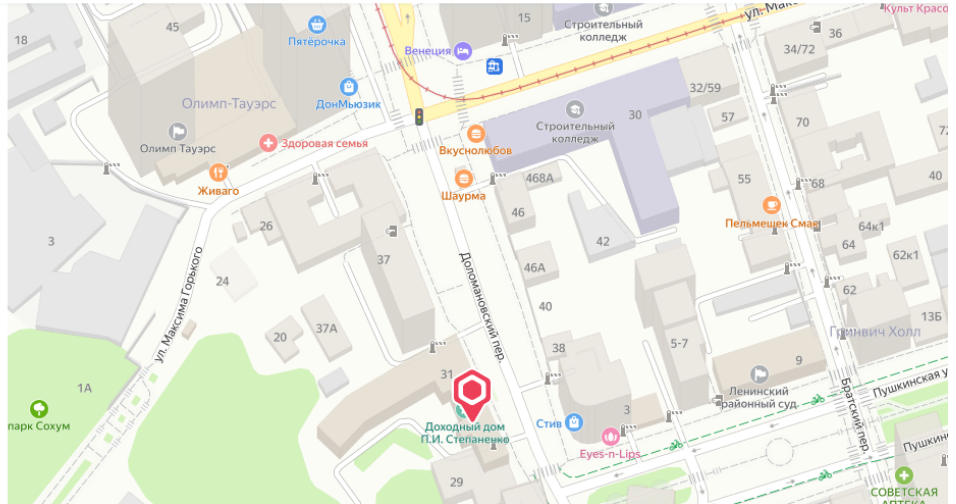


Рис. 5

< Назад

### Укажите способ получения результата предоставления услуги

Электронный результат предоставления услуги будет предоставлен в Ваш личный кабинет на ЕПГУ.

Получить дополнительно результат на бумажном носителе

Подать заявление

Рис. 6